

MĚŘENÍ VELIKOSTI PRSTENU

MĚŘENÍ POMOCÍ KROUŽKŮ


Kroužky symbolizující prsteny. Číslo uvnitř kruhu udává vnitřní průměr prstenu (velikost pro objednání). Vezmete prsten a přikládáte jej na kroužky tak, aby mezi kroužkem a vnitřním okrajem prstenu nebylo žádné bílé místo. Černá linka ale nesmí být pod prstenem - musí být stále videt. Správné měření je videt na následujících obrázcích.




Špatně, prsten je příliš velký



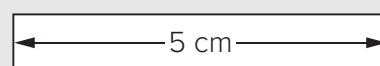
Špatně, prsten je příliš malý



Správně

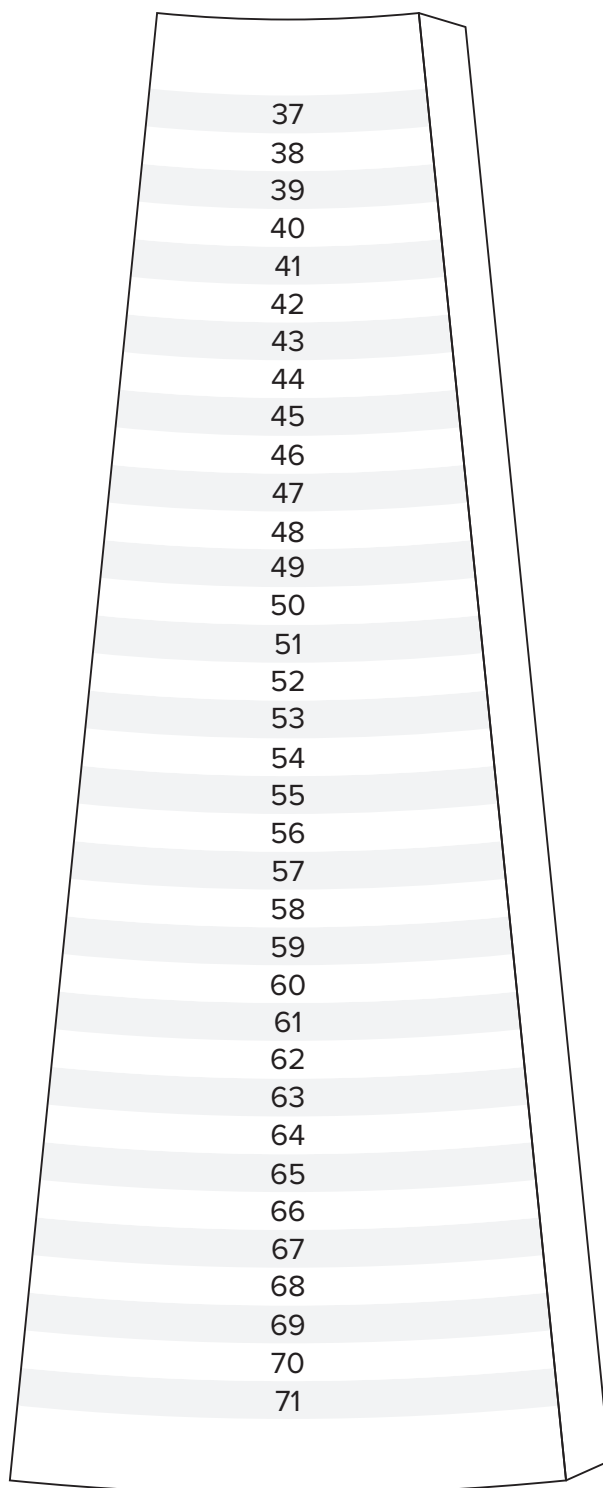


Pomocí pravítka si ověřte správné měřítko.
Délka obdélníku musí být **přesně 5 cm.**

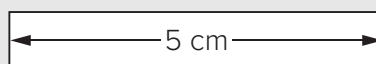


MĚŘENÍ POMOCÍ TRNU

Trn na měření velikostí prstenu si můžete, podle naší šablony, vystřihnout v pohodlí domova. Po vystřížení papír stočíte a slepíte na dlouhé straně. Pak už stačí jen nasadit prstýnek, ten se zastaví na Vaší velikosti



Pomocí pravítka si ověřte správné měřítko.
Délka obdélníku musí být **přesně 5 cm.**



MĚŘENÍ POMOCÍ POSUVNÉHO MĚŘÍTKA

Pomocí posuvného měřítka si naměříte vnitřní průměr prstenu s přesností na desetinu milimetru. Výslednou velikost zjistíte pomocí tabulky uvedené níže.

Vnitřní průměr prstenu	Velikost prstenu	Vnitřní průměr prstenu	Velikost prstenu	Vnitřní průměr prstenu	Velikost prstenu	Vnitřní průměr prstenu	Velikost prstenu	Vnitřní průměr prstenu	Velikost prstenu	Vnitřní průměr prstenu	Velikost prstenu
11,8 mm	37	13,7 mm	43	15,6 mm	49	17,5 mm	55	19,4 mm	61	21,3 mm	67
12,1 mm	38	14,0 mm	44	15,9 mm	50	17,8 mm	56	19,7 mm	62	21,6 mm	68
12,4 mm	39	14,3 mm	45	16,2 mm	51	18,1 mm	57	20,1 mm	63	22,0 mm	69
12,7 mm	40	14,6 mm	46	16,6 mm	52	18,5 mm	58	20,4 mm	64	22,3 mm	70
13,1 mm	41	15,0 mm	47	16,9 mm	53	18,8 mm	59	20,7 mm	65	22,6 mm	71
13,4 mm	42	15,3 mm	48	17,2 mm	54	19,1 mm	60	21,0 mm	66	22,9 mm	72